



SCUOLA ITALIANA PARITARIA
"Vittorio Montiglio" Fondata nel 1891

LISTA DE MATERIALES 2025 SCUOLA NIDO - GRUPPO 4

Care famiglie,

Condividiamo con voi la lista dei materiali per i bambini, che favoriscono il loro processo di sviluppo e apprendimento alla Scuola Nido.

Vi chiediamo di portare tutto ciò che è richiesto, il giorno dell'incontro con il vostro team educativo:

UNIFORMES

Uniforme Istituzionale:

I bambini(e) devono venire tutti i giorni con il loro grembiule della Scuola Nido, tranne quando hanno lezione di psicomotricità

* devono venire con il grembiule indossato, questo deve essere lavato **ogni giorno**, per cui si consiglia di averne almeno 2.

Uniforme Psicomotricità Istituzionale:

I bambini (s) devono venire con la loro tuta sportiva e maglietta a maniche corte o a maniche lunghe secondo la stagione, il giorno che per orario corrisponde alle lezioni di psicomotricità (sarà avvisato in marzo).

* Il grembiule istituzionale e la tuta della Scuola Nido, si possono acquistare a:

"Innova uniformes" (Sra. Lina Varela: Martín Alonso Pinzón #5250, Dpto. 2003, Las Condes/ Fono 968487710 /227699860) y en: <https://www.instagram.com/scuolauniformes?igsh=ZGNjOWZkYTE3MQ==>

<https://www.cdg.cl/datos-utiles/uniformes>

"Vitello" www.vitellouniformes.com

"Scolari" (Balmoral N° 163 – Las Condes /+56 2 2212 8540 / +56 2 2418 4235) info@scolari.cl www.scolari.cl

"Trenino" (+56 2 2671 4246 / +56 2 2695 4972) uniformes@trenino.cl www.trenino.cl




MATERIALI

Da portare ogni giorno nello zaino:


| | |
|---|--|
| 1 | Zaino da bambino/a da 20 a 25 litri (senza ruote) |
| 1 | Borsa impermeabile di 35 x 23 cm ca. (non in plastica) per mettere il bavaglino usato e/o vestiti bagnati. |
| Tutti i LUNEDÌ dovranno portare nello ZAINO (contrassegnato col nome) i seguenti elementi: | |
| 1 | Pannolino di tela o mussola da usare nella culla durante il periodo del pisolino. |
| 2 | Bavaglini di plastica o silicone per il periodo del pranzo grandi (senza maniche) |

MATERIALI

Materiali che rimarranno alla Nido:

| | |
|---|--|
| 1 | Ciuccio di intrattenimento, se il vostro bambino(a) lo usa. |
| 1 | Vestiti di ricambio completi, compresi scarpe e tennis, all'interno di una borsa di tela chiusa con il nome visibile del bambino (a). I capi devono essere in linea con la stagione e saranno indossati secondo necessità. |
| 1 | Bicchieri di plastica da utilizzare nel lavaggio dei denti contrassegnato con il suo nome. |
| 1 | Bicchieri di plastica con beccuccio per acqua o succo, contrassegnato col nome. |
| 1 | Biberon o bicchiere di plastica con beccuccio per il latte, contrassegnato col nome. |
| 5 | Spazzolini di denti marcati. |
| 2 | Dentifrici. |
| 1 | Protettore solare (Controllare data di scadenza). |
| 1 | Pettine tipo Pantera piccola marcata (foto referenziale) |
| |  |
| 1 | Cappello/ jockey per coprire il sole marcato. |
| 1 | Strumento musicale 1 triangolo |
| |  |
| 1 | Racconto in spagnolo secondo l'età con copertina e pagine dure (foto referenziale) |
| |  |
| 1 | Racconto in italiano secondo l'età (se non lo trova, può sostituirlo con un altro in spagnolo). |



| | |
|--|---|
| 1 | Set di 12 pezzi magnetici (tipo imanix, foto referenziale). |
| |  |
| Materiali Mensili: Verrà avvisato quando sarà necessario un rifornimento. | |
| 1 | Pacchetto chiuso di pannolini usa e getta (contrassegnato col nome) |
| 1 | Crema per pruriti. |
| 1 | Pacchetto salviette umide. |

NOTA: Tutti i materiali devono essere contrassegnati visibilmente.